

PÁTÁ SCHŮZKA EKOTÝMU 19. 12. 2022



Pátá schůzka Ekotýmu proběhla venku v altánu, kde se paní Slepíčková ptala na to, jak se dětem daří fotografovat jídlo. Prohlédli jsme si některé hotové fotografie a znovu si zopakovali, proč je vlastně vytváříme.



Abychom věděli, co má kdo na starosti, vytvořili jsme plán činností. Cílem je vytvořit **OBRÁZKOVÝ JÍDELNÍČEK**. V plánu je zaznamenáno, kdo co udělá, kolik to bude stát peněz a do kdy má být úkol hotový. Na závěr děti vyhodnocují, které úkoly zvládly splnit.

Jako symbol vyhodnocování vybraly děti palec nahoru.



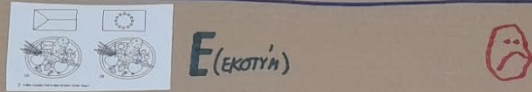
VÝSTUP Z ANALÝZY

SLABĚ A SILNĚ STRÁNKY VYHODNOČENÍ


1. DOSTÁVÁME OVOC A ZELENINU? →



2. JE OVOC A ZELENINA ČESKÉHO PŮVODU? →




3. VYUŽÍVÁME TO, CO VYPĚSTUJEME? →




4. DOSTÁVÁME BEZ MASE JÍDLO? JE SIAKÉ, NEBO NESIAKÉ? →



5. MŮŽEME SI DÁT VODU, NEBO NESLAZENÝ NÁPOJ? →



6. MŮŽETE SI ŘÍCT, KOLIK JÍDLA DÁT NA TALÍŘ? →



7. SLEDUJETE MNOŽSTVÍ JÍDLA, KTERÉ SE VYHODÍ? →



8. VĚDÍ PAMĚŤ UČITELKY A PAMĚŤ KUCHARKY JAKÁ JSOU VÁŠE OBLÍBENÁ JÍDLA? →



9. SLEDUJETE S RODIČI JÍDELNÍČEK VE ŠKOLCE? →



PLÁN ČINNOSTÍ

CÍL: ZVÝŠIT SLEDOVANOST JÍDELNÍČKU
ÚKOL: OBRÁZKOVÝ JÍDELNÍČEK

KDO	CO	KDY	FINANČNÍ NÁROČNOST	VYHODNOČENÍ
	PÍM + PŘÍLOHY	DOKONČENÍ	0	
	OBĚDY + ODPOLEDNÍ SVAČINY		0	
	OVOC + ZELENINA + DOPOLEDNÍ SVAČINY		0	
	VÝROBA, NÁPISU + JAK BUDE JÍDELNÍ LÍSTEK VYPADAT		0	
	TVŮŘENÍ JÍDELNÍHO LÍSTKU	KAŽDÝ PÁTEK	0	
	NAHMOŽENÍ + PŘEDÁNÍ DO VŠECH TŘÍD		0	
	VÝSTAVA FOTOGRAFIÍ + JÍDELNÍHO LÍSTKU A JAK JSME NA VŠE PŘÍŠLI	DUBEN	0	