

Téma týdne 22.3.-26.3.2021


„Velikonoční svátky I“

Obsah:

- 1) Píseň – „Jarní, Pomlázka“
- 2) Báseň – „Velikonoční koleda, Říkadlo“
- 3) Pracovní listy:
 - a) Matematická pregramotnost - pracovní list
 - b) Grafomotorika - pracovní list
 - c) Zrakové vnímání - pracovní list
- 4) Pohádky – Čtenářská pregramotnost – Malované čtení
- 5) Výtvarné činnosti – Ovečka
- 6) Pracovní činnosti – Ovečka z vlny
- 7) Náměty na procházku – K rybníku Hubáčov
- 8) Jazyková a sluchová cvičení – Hádanky
- 9) Tematické omalovánky - Velikonoce
- 10) Angličtina - barvy, slovíčka
- 11) EKOŠKOLA - V lese



Ahoj děti, moc Vás zdravíme ze školky a zase jsme pro Vás připravily úkoly na příští týden pro přípravu do školy.



Zvířátka ze školky zdraví naše předškoláky



O jaru

Text a hudba:
Marie Kružíková



1. Řek-ni, ja - ro, co máš za lu-bem? Če-ká-me na te-be



pod du-bem. Dlou-ho a - le če-kat ne-bu-dem,



už se mě-ni bře-zen na du-ben. Ja - ro při-šlo sem
S vel-kým rá - mu-sem



a je ta - dy a je všu-de, vo - ní ce - lý les,
teď tu s ná-mi chví-li bu-de, při - šlo od jí - hu



pro-vo - ně - lo nás.
a je tep-lo zas.

2. Na větví se hnízda chystají,
vrabci při tom pokoj nedají.
Jeden do druhého strkají,
pro mladé zmička hledají.

Ref.: Jaro přišlo ...

Pomlázka

Text a hudba:

Marie Kružíková

C G C G C

Já jsem při-šel na ko - le - du pro va -jí Čka.

C G C G C

Pro-sím, dej -te as-poň jed-no do ko - ší - Čka.

G C F G

U-plet jsem si na po-mlá-zku ně - co z prou - tí;

C G C G C

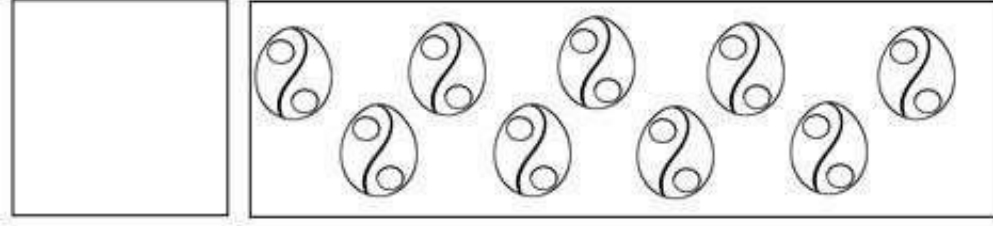
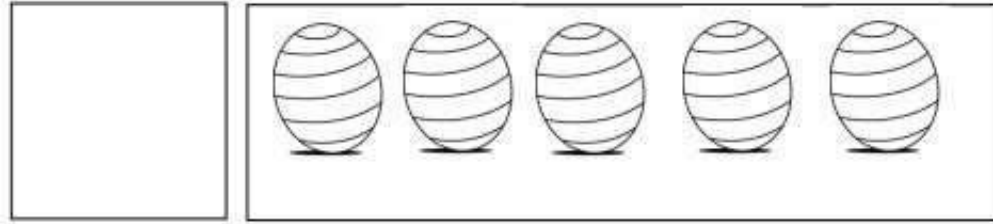
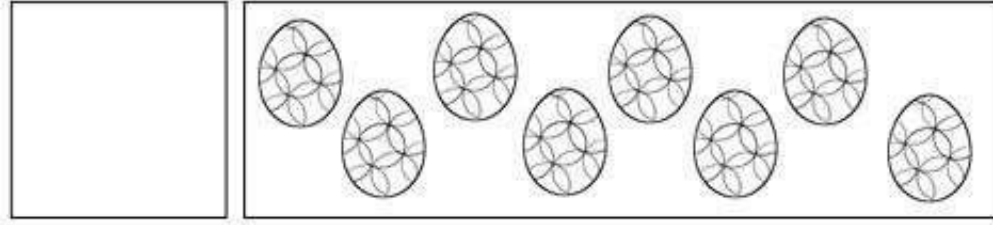
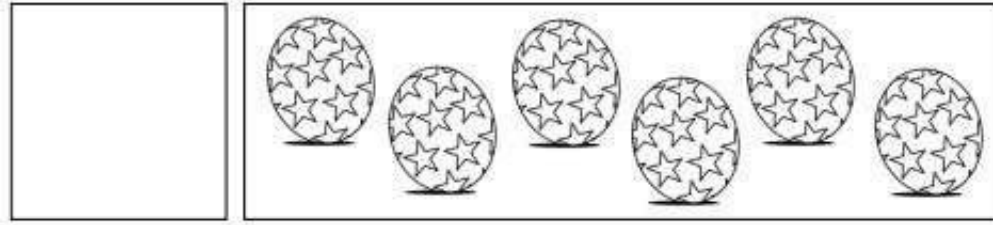
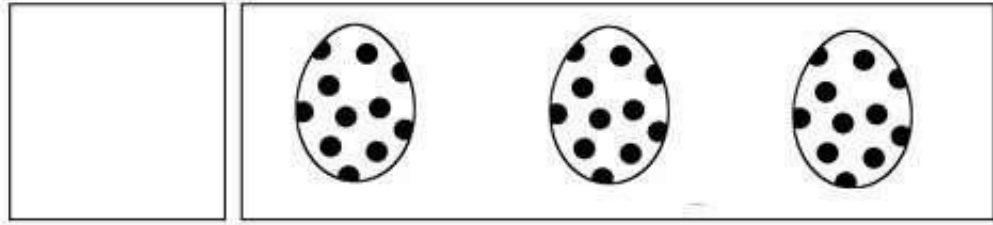
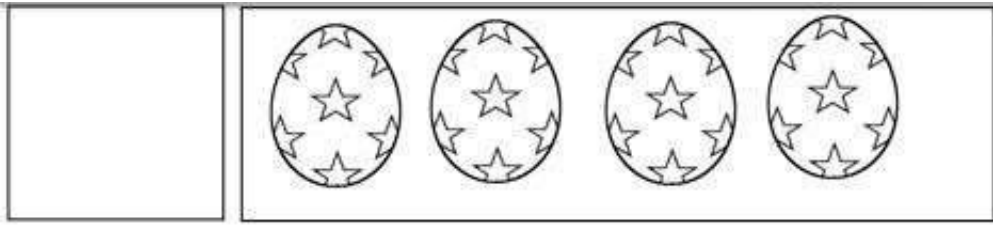
VELIKONOČNÍ KOLEDA

Hody, hody, doprovody,
já jsem malý zajíček,
utíkal jsem podle vody,
nesl kopu vajíček.

Potkala mě
koroptvička, chtěla jedno
červené, že mi dá lán
jetelíčka a já řekl: Ne,
ne, ne!

VELIKONOČNÍ BÁSNIČKA


Chlubilo se vejce jedno, že prý
všechnu moudrost snědlo.
Chlubilo se ještě chvíli, pak ho v
hrnci uvařili.



Count the easter eggs and write the numbers.

--	--	--	--	--

Tužkou nebo pastelkou spoj přerušované čáry v dolní části obrázku. Vajíčka dokresli. Vymaluj 2 vajíčka žlutě, 2 červeně, 3 zeleně a 4 modře. Kolik vajíček zůstane bílých?



9. Velikonoce – Kraslice





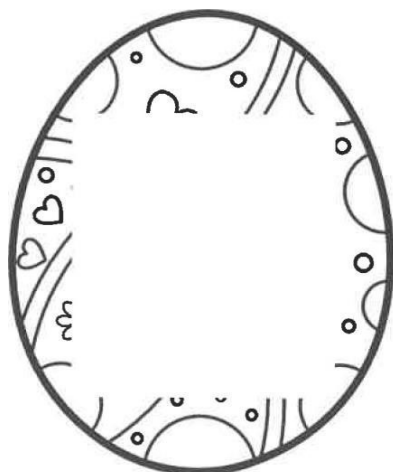
5+

BIO

PSY



Vystříhni a přilep na správné místo chybějící kousky nazdobených vajíček.
Kraslice vymaluj pastelkami.





PŘÍBĚHY TETY TUŽKY

Stromečky pro ptáčky



PROŽILI V



UŽ CELÝ PODZIM A ZIMU.


KDYŽ VIDĚLI PRVNÍ



, VĚDĚLI, ŽE JARU

JE UŽ BLÍZKO.

ZANEDLOUHO ODLOŽILI DO



ZIMNÍ



A



A UKLIDILI I



CO ZŮSTALO PO



, KTERÝ ROZTÁL.

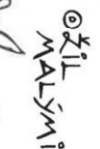
LIDÉ SE VÍC



A VZDUCH ZAVONĚL



. DVÍR OŽIL



MAŁÝMI



KDYŽ PŘILETELY

A PŘIBYLO I




. VŠICHNI POSLOUCHALI ZPĚV



KDYŽ PŘILETELY



RADOŠT BYLA PŘEVELIKÁ.



U



ZDOBILY



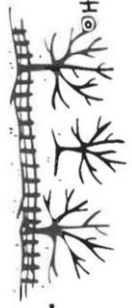
TO BYL NEJVYŠŠÍ ČAS
ZDOBIT VELIKONOČNÍ



A PLÉŠT VRBOVÉ



ŠLI JEDNOHO
DNE DO



NA VĚTVÍCH STROMŮ
VIDĚLI DROBNĚ



Vyrobte si ovečky





Vycházka do přírody – cesta k Hubačovu

Tento týden Vám nabízíme nápad na vycházku směrem k rybníku Hubačov.

Můžete vyrazit na výlet od sochy sv. Jána (vedle hasičské zbrojnice) a projít Jiráskovou ulicí, až na konec a pod kopečkem zahneme doprava směrem k Závěrce. Přejdeme hlavní silnici a kolem čistírny pokračujeme dále – z dálky si můžeme prohlédnout sběrný dvůr a také čistírnu, kam jsme měli namířeno v rámci Ekoškolky, kde se čistí odpadní vody z Mnichovic. Na konci ulice projdeme kolem Mnichovky a pokračujeme lesíkem kolem chat, až na rozcestí a podle směrovek dojdeme k Hubačovu, kde můžeme pozorovat hnízdící vodní ptáky.

Šťastnou cestu !!!!!!!

VELIKONOČNÍ HÁDANKY

V modré díži mazaneček, sám
se uhnět, sám se peče, máslo z
něho na zem teče.

/Slunce/

Má na zadečku bílou tečku
a člověka se poleká. Jak
ho tuší, zvedne uši,
zavětrí- a je rázem v
povětrí.


/Zajíc/

Když vylíhnou se z
vajíčka, jsou jako zlatá
klubíčka a hned se pustí
do zobání.

Pod křídly je kvočna chrání.

/Kuřata/

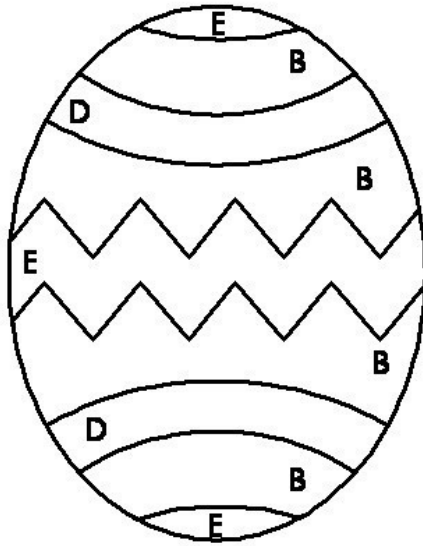
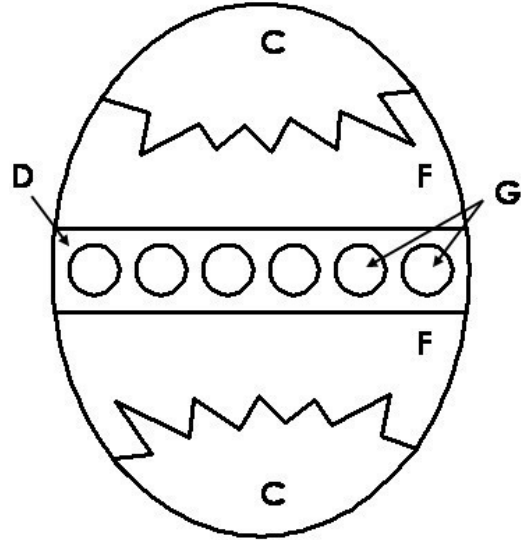
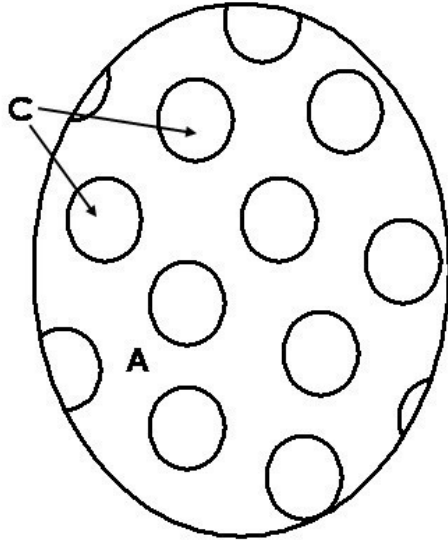




Easter Egg Color Code!

My name is _____

Color the Easter eggs



A = pink	E = red
B = blue	F = green
C = orange	G = purple
D = yellow	



Easter Vocabulary Worksheet

DaycareWorksheets Name _____

Match the pictures with the correct words.



bunny



chick



eggs



basket

16. Lesní domov

Prohlédni si pozorně obrázek lesa a najdi zvířata, která se zde ukrývají. Zvířata vymaluj pastelkami a pojmenuj je.

