Téma týdne 15.3.-19.3.2021

„Domácí zvířata a jejich mláďata I“

Obsah :

1) Píseň: „Kluci kočičí“
   „Kotě a sluníčko“
2) Básnička „ Čáp „ — nauč se ji a udělej úkol
3) Matematická pregramotnost — 3 pracovní listy
4) Grafomotorika — had
5) Pohádka — malované čtení „Kdo je zná“
6) Tvořeníčko — „Kočička“
7) Vycházka do přírody — poznáváme Božkov
8) Jazyková a sluchová cvičení — 5 pracovních listů
9) Angličtina — oblečení a barvy
10) Ekoškola — koloběh vody



KLUCI KOČIČÍ -píseň

Kdo a kdo a kdo to je, F C7co to kolem brousí,

kdo si nedá pokoje, F všude strká fousy?

či a či a čičičí, F jsou to kočičí,



či a či a CICICI,

jsou to kluci koči čí.

Nestačí mít odvahu, F C7 pamatuj si s námi,

voda podlahu, F řeka nemá prámy.

Chceš li chodit na hloubku, F uč se plavat holoubku,

chceš li chodit na hloubku, F C7 F uč se plavat holoubku.

F

Kdo a kdo a kdo to je, F C7co to kolem brousí,

F kdo si nedá pokoje, F všude strká fousy?

či a či a čičičí,



Kotě a sluníčko

Hudba: V. Bláha
(Zvolna) Slova: Miloš Veselý
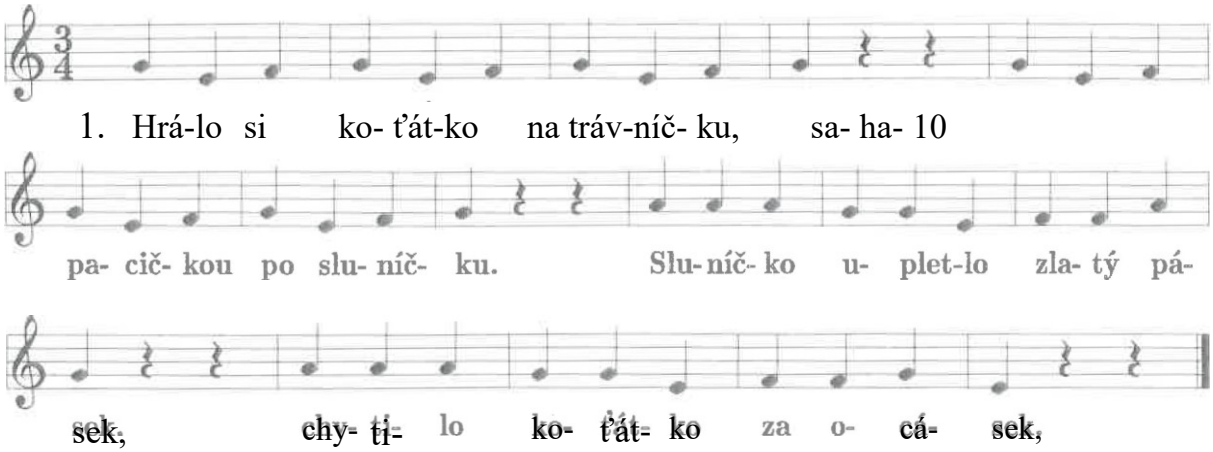
2. „Dnes už tě nepustím, malý smíšku, 3. Leklo se sluníčko, za mrak běží, zlato ti nasypu do kožíšku.” koťátko vítězně kníry ježí. „Že už mě nepustíš? Moje tlapky Chlubí se houseti: „Milý brachu, uvidíš, skrývají ostré drápky.” sluníčko přede mnou prchá v strachu.”

40 Sotva to dořekne, darebáček,
sluníčko chystá už další háček.
Koťátko za ouško pevně chytí:
„Už tě mám, už tě mám ve své síti.”

U rybníčka stojí čáp,
zobák klape klapy, klap.
Vážky kolem létají,
kačenky se koupají.
Rybky mají z čápů strach,
plavou rychle cik a cak.



I. Do tabulky udělej ke každému zvířátku tolik teček, kolik jich je na obrázku.
II. Obrázek vybarvi.

Příloha Z26: Doplní chybějící části v obrázku



40. Kolik nohou?

5+	BIO	PSY	ENV	000		

Spočítej, kolik nohou mají zvířátka. Vystřihni kartičky a dolep je ke zvířátkům podle toho, kolik mají nohou. Zvířátka pojmenuj. Rekni kde žijí a vymaluj ta, která žijí v lese.

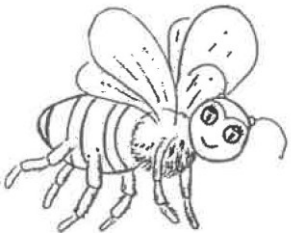





5+	BIO	PSY	ENV		000

30. Hadi

Obtáhni tečkované čáry a dokresli hady. Hady vybarvi pastelkami. Víš, který had žije u nás aj ak vypadá?

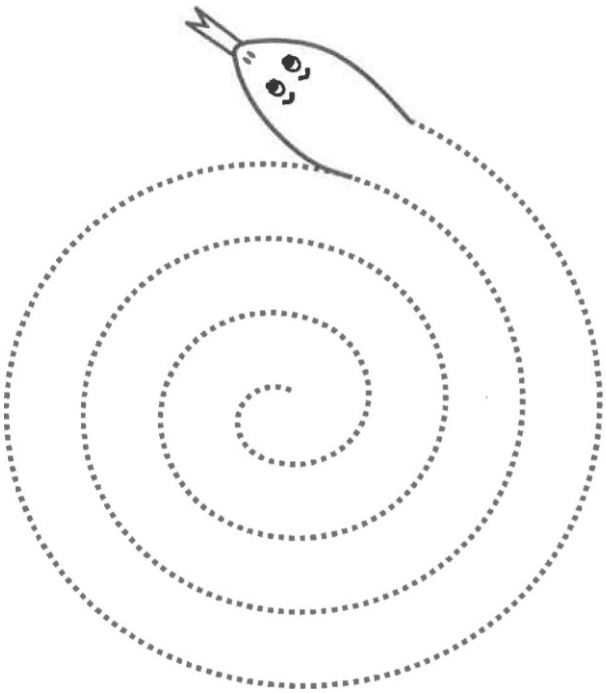

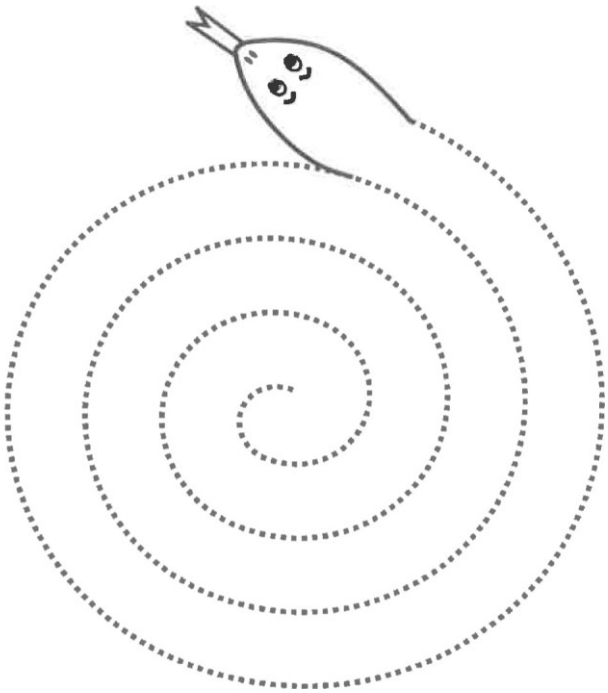

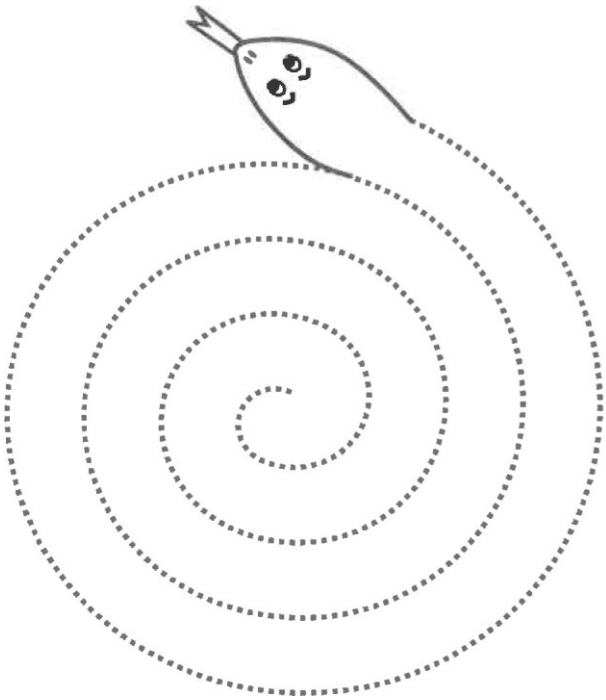

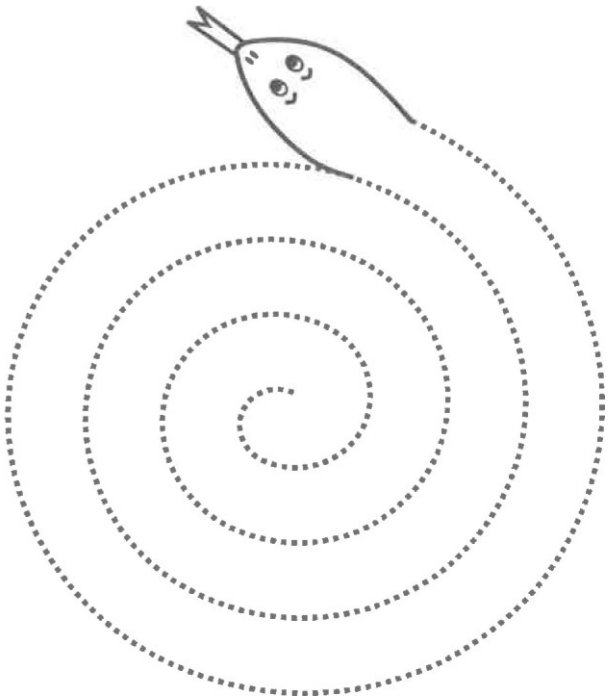

Malované čtení

KDO JE ZNÁ?

NÁM

SNÁŠÍ,

VE
VÝŠKÁCH SE VZNÁŠÍ,

JE PRÝ
ŠELMA DRAVÁ,

NÁM VLNU DÁVÁ,

MÁ PLNO ŘEČÍ,

ZASE
POŘÁD MEČÍ,

NOSÍ ČERNÝ FRAK,

JE NEJPYŠNĚJŠÍ PTÁK,

V LESE SKÁČE HBITĚ,

SOUKÁ
KRÁSNÉ SÍTĚ,

NIKDY NELENOŠÍ,

MÁ POŘÁD KŮŽI HROŠÍ,



VYCHÁZKA DO PŘÍRODY

1) Poznávej místní části Mnichovic —dojdi na Božkov a hledej zvířata kolem

   Mapa:

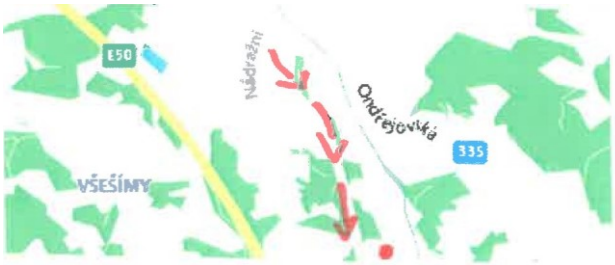

2) Spočítej koně, najdeš mezi nimi hříbátko

3) Dojdi k Božkovskému jezírku a prohlédni si zvířata na farmě, jsou tam slepice a najdeš také kohouty ?

4) Nasbírej 10 kamínků a vytvoř šipku (značku) a směřuj ji k Božkovskému jezírku

5) Potrénuj zavazování bot..«

Příloha Ř43: Do příběhu doplní slovo ve správném tvaru

„Copak budeme dnes dělat?“ přemýšlely v sobotu ráno. „ Půjdem

do ZOO,“ řekl nachystala pro každého svačinu a pro

Punťu připravila vodítko. „ Bez do ZOO nesmíš!“ běhají

raději bez , ale když Punťa slyšel, že uvidí ,  ,

a , smířil se i s . A navíc - v ZOO prý bude i los!

věděl, že na los se dá něco vyhrát. Třeba věnec ! A to by

bylo něco. V ZOO bylo pěkně. Nejvíc se nasmály u

Ty se tahaly o a běhaly rychle jako . Slon na sebe stříkal ,

se tvářil přísně a měla problém s pitím.  se

zvířata moc líbila, ale hlavně čekal na slosování. Kde ty losy mají? „Punťo, podívej,“

řekla najednou . chvíli koukal, ale potom

mu to došlo. Tak tohle je ten los! A byl tak pěkný, že

ani nevadilo, že nevyhrál věnec .

31. Hrátky s písmenky I.

5+	BIO	PSY	ENV	

Najdi a vymaluj pastelkami ta zvířátka, která mají na začátku svého jména písmenko M (myš, mravenec, motýl, moucha). Poznáš začáteční písmeno ostatních zvířátek?



M



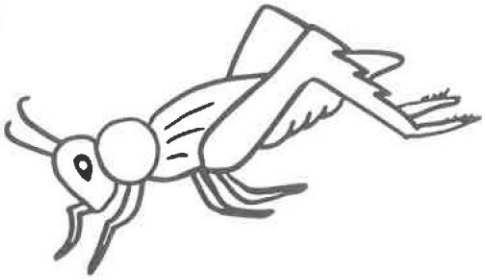





1. DOMÁCÍ ZVÍŘATA:

la — pes, lb — kočka, IC — kůň, Id — kráva, le — koza, If — ovce, lg — slepice, 1h — prase, li — husa, lj — králík.

Příloha Ř19: Doplní protiklady s názorem



35. Obrázkové sudoku — lesní zvířátka

5+	BIO	PSY			LEP	000

Vystřihni a nalep do okének zvířátka tak, aby se v žádném sloupci ani řádku neopakoval stejný obrázek. Vymaluj zvířata, která bydlí u rybníka.





Angličtina


Najdi Stevovi vždy jeden kus oblečení a vybarvi ho správnou barvou podle jeho seznamu. Například vyber jedny ponožky a vybarvi je červeně. Opakuj si u toho anglická slovíčka.
It is for Steve.
TROUSERS
T-SHIRT
SOCKS
HAT
Find and colour clothes for me!

PRACOVNÍ LIST : KOLOBĚH VODY



DO PRÁZDNÝCH POLÍČEK V TABULCE NAKRESLETE TOLIK TEČEK, KOLIK JE DANÝCH PRVKŮ NA OBRÁZKU